

un ejército

{ LIBRO PARA LOS JÓVENES }

EN VERDAD

Nota para los líderes de la juventud

Este material puede ser usado en una sola sesión. De todos modos, puede ser extendido a más sesiones usando los recursos adicionales de la lista al final, o los recomendados en el sitio web. No hemos incluido sugerencias de tiempo porque mucho depende de la edad, comprensión y tamaño de cada grupo. Para algunas actividades de la serie se requiere de materiales y preparación con anterioridad.

Revisar también el *Manual para Líderes* en donde hallaran otras ideas que pueden ser adaptadas.





ROMPEHIELOS E INICIO DE LA DISCUSIÓN

EN VERDAD LA BIBLIA

JESÚS estuvo confiado de que las verdades que declaro durarían para siempre. Sus palabras – y la verdad halladas en ella – aún están con nosotros en la Biblia. En el Antiguo y en el Nuevo Testamento no sólo hallamos las verdades que enseñó Jesús, pero también de una variedad de personas de diferentes partes de la sociedad a través de los siglos. Estas verdades bíblicas nos ayudan a saber cómo vivir y nos guían en cualquier situación ([ver la página 2 del libro principal](#)).

FORMA UNA PAREJA CON ALGUIEN EN TU GRUPO. Comparte tres cosas que has hecho en tu vida con la persona. Asegura que dos de ellas son verdaderas y una es inventada. Ve si tu pareja puede decir cuál de ellas no es verdadera. En seguida, cambia pareja e intenta de nuevo con alguien más.

Junto a los demás del grupo piensa en una o dos de las siguientes preguntas:

-  ¿Cómo trataste de resolver cuál de las declaraciones de tu pareja no era verdadera?
-  ¿Fue simplemente una conjetura o había más que eso?
-  ¿Cómo sabes sobre que verdades basas tu vida? ¿Es simplemente una conjetura o hay algo más que eso?
-  ¿Qué tipo de verdades hallas en la Biblia? ¿Cómo las aplicas a las situaciones reales de tu vida?

EN VERDAD JESÚS LA VERDAD

EN LA Biblia, Jesús se refiere a sí mismo como “la verdad” (Juan 14:6). No solamente hablo palabras de verdad, pero también Él fue el ejemplo perfecto de la verdad viviente. No había nada falso en Él (ver la página 4 del libro principal).

Debajo tenemos cinco declaraciones y cinco acciones hechas por Jesús en los evangelios. Buscar los versos bíblicos y ver si los puedes emparejar con las acciones. Luego hacerse las siguientes preguntas:

- ¿Qué verdades puedes hallar en estos versos?
- ¿Qué importancia tiene no sólo conocer la verdad, pero también vivirla?
- Da una vista a Juan 8:31-32. ¿De qué manera es Jesús “la verdad”? ¿Cómo el ser su discípulo no da la verdad que nos hace libres?

DECLARACIONES :

Mateo 6:5, 6
Mateo 20:25-27
Mateo 7:1-5
Mateo 18:21,22
Mateo 5:43

ACCIONES:

Juan 8:1-11
Juan 13:4, 5
Lucas 23:33, 34
Juan 4:7-9
Mateo 14:22,23

Respuestas:
Servos – Mateo 20:25-27/Juan 13:4, 5; *Perdón* – Mateo 18:21,22/Lucas 23:33,34; *Oración* – Mateo 6:5, 6/Mateo 14:22, 23; *Amor por los enemigos* – Mateo 5:43/Juan 4:7-9; *Juzgar a los demás* - Mateo 7:1-5/Juan 8:1-11

ACTIVIDAD

MATERIALES NECESARIOS

PAPEL Y BOLÍGRAFOS, TIJERAS, VASIJA, CAMARA

EN VERDAD DOCTRINA

VIVIMOS en un mundo estropeado por la falsedad. Regularmente ocurren distorsiones de la verdad – esto igual puede existir hasta en los círculos cristianos. Para asegurar que la verdad bíblica es preservada y declarada, a través de los siglos la iglesia ha desarrollado lo que se conocen como “doctrinas”. Estas son declaraciones acordadas de fe y creencias. El Ejército de Salvación tiene 11 doctrinas – o “Artículos de Fe” – que une a los salvacionistas de todo el mundo y les enlaza con otras tradiciones cristianas (*ver pág. 6 del libro principal*).

MIREMOS A LAS DOCTRINAS DEL EJÉRCITO DE SALVACIÓN – las puedes hallar en cualquier *cancionero del Ejército de Salvación* o en la página 4 de la *unidad Introductoria de Un Ejército*. Un esbozo de la versión hablada con visuales en inglés puede ser hallada en SAY TV (Salvation Army Youth of the USA Western Territory) video site: <http://vimeo.com/6367847>.

Juntos escriban las doctrinas en una hoja de papel, asegurando que todos entienden cualquier palabra difícil. Luego recorten las doctrinas, doblarlas y colocarlas en la vasija. En grupos de dos o tres, coger una doctrina (o más de una, dependiendo del tamaño del grupo). En sus grupos trabajar con algunas acciones pantomimas para ilustrar la doctrina que han cogido.

Cuando estén listos, turnarse para leer las doctrinas, una a su tiempo y permitir que cada grupo realice su mimo al mismo tiempo. Pueden grabar la “actuación” para de esa manera tener un cortometraje de las doctrinas que pueden ser compartidas con los miembros adultos del cuerpo.



ACTIVIDAD

MATERIALES NECESARIOS

PAPEL Y LÁPICES DE COLORES, LAPTOP
O COMPUTADORA

EN VERDAD SÍMBOLOS

EL Ejército de Salvación tiene varios símbolos que ayudan a explicar la verdad de sus creencias y prácticas de una manera clara y visual. Miremos a los tres símbolos – la bandera, la cresta y el escudo rojo. ¿Qué nos dicen estos símbolos acerca de la fe y practica del Ejército de Salvación? ¿Qué representan los colores, las palabras y los varios elementos? Comparte lo que ya sabes con los demás y luego **ver la página 8 del libro principal** que provee algunas respuestas.

ENSEGUIDA IMAGÍNA TE QUE VAS A DISEÑAR UN NUEVO SÍMBOLO PARA EL GRUPO DE LA JUVENTUD DEL EJÉRCITO DE SALVACIÓN EN DONDE TE ENCUENTRAS. ¿Cómo se vería? ¿Qué elementos querrías incluir para representar las verdades que crees? Juntos preparar una lista. Luego diseñar algo basado en la lista que han preparado – ser tan creativo como sea posible. No olvidar de pensar acerca de colores y lo que pueden representar.

Pueden compartir sus diseños en la página *ONE Army*. Ir a www.salvationarmy.org/onearmy/youth y sigue las instrucciones de como subir.

EN VERDAD SÍMBOLOS



LA CRESTA



EL ESCUDO



LA BANDERA

IDEA PARA EL TIEMPO DE TESTIMONIO

MATERIALES NECESARIOS
UNA HOJA GRANDE DE PAPEL Y
BOLÍGRAFOS

EN VERDAD
INTERPRETAR LA VERDAD

WILLIAM BOOTH dijo una vez “Quiero ver una nueva traducción de la Biblia dentro de los corazones de hombres y mujeres.” El estaba preocupado de que las verdades de la Biblia deben ser vividas. Una forma con la que el Ejército en sus primeros días se aseguró que esto fuera así fue al animar a los salvacionistas a compartir historias en las reuniones públicas acerca de cómo el Evangelio de Jesús era demostrado en sus vidas diarias. Es por eso que muchos cuerpos tienen un tiempo para “testimonios” en sus reuniones ([ver la página 10 del libro principal](#)).

Dedica algún tiempo compartiendo tu testimonio con los demás de tu grupo completando esta frase: “Siento la presencia de dios en mi cuando”. Elige una de estas maneras para compartir tu historia, dedica cinco o diez minutos para prepararte:

- **Actuar algo que ocurrió. Luego pregunta a tu grupo de juventud que piensan ellos que fue tu testimonio.**
- **Dibuja tu testimonio. Muestra la imagen a todos y explica lo que está sucediendo.**
- **Piensa en una canción que expresa tu historia. Puede ser una canción del *Cancionero del Ejército de Salvación*, una canción cristiana, o una canción contemporánea que te gusta. Canten o escuchen la canción juntos y luego explica a los demás por que la elegiste.**
- **Cuenta simplemente cómo ocurrió tu historia. Hazla personal y verdadera.**
- **Busca un objeto (o unos cuantos si así lo prefieres) que representa algo acerca de tu historia. Muéstralo a los demás y explica que tiene que ver con tu testimonio.**

Terminar este tiempo orando juntos y agradeciendo a Dios porque no sólo nos da la verdad pero nos capacita para vivirla en donde sea que nos hallemos.



TAREA
ADORACIÓN CREATIVA
ESTUDIO BÍBLICO ADICIONAL

TAREA

Fijarse una tarea que debe ser completada para el tiempo de la próxima reunión de grupo. Pide a todos que se unan para que cuando se reúnan de nuevo cada uno hable acerca de ellos y sepa cómo les fue. Elegir una de las dos siguientes ideas:

1. Conduce una mayor investigación sobre los símbolos y doctrinas del Ejército de Salvación. Busca en el Internet para ver lo que puedes descubrir sobre los orígenes de los símbolos y las doctrinas y como fueron puestos juntos. También hallaras referencias a algunos libros útiles en la página 15 del libro principal y algunos extractos en el Manual para Líderes. Escribe sobre uno o dos datos que has descubierto y que pueden ser compartidos con el resto del grupo.
2. Dedicar algún tiempo para pensar sobre tu testimonio y cómo puedes contar tu historia a un amigo, un compañero de clase o a un miembro de tu familia que no es un creyente cristiano. Reflexiona sobre preguntas como:
 - ¿Cuándo me di cuenta de que Jesús es Señor?
 - ¿Qué cambio en mi vida cuando acepte a Jesús como mi Salvador?
 - ¿Cómo he visto a Dios obrar a través de mí?
 - ¿Cuándo respondió Dios a mi oración?

Escribe algunas historias que vienen a tu mente y que ilustran tus respuestas a estas preguntas.

¡PREPÁRATE PARA COMPARTIRLAS!



TAREA

ADORACIÓN CREATIVA

ESTUDIO BÍBLICO ADICIONAL

IDEA DE ADORACIÓN CREATIVA

La Biblia dice que el Señor es “el Alfa y la Omega, el Primero y el Último, el Principio y el Fin” (Apocalipsis 22:13). Este versículo declara una verdad muy importante acerca de la naturaleza de Dios – que Él es eterno y omnipresente. El Alfa y la Omega son letras del principio y final del alfabeto griego. Escribe todas las letras de tu alfabeto en una hoja de papel. Usando esas letras trata de pensar en palabras que declaran las verdades del carácter de Dios completando la frase “Dios es....” Ayúdense mutuamente con las letras cuyas palabras no son fáciles de encontrar y terminen leyendo toda la lista como una declaración de adoración a Dios.

ESTUDIO BÍBLICO ADICIONAL

Echar un vistazo a los siguientes versículos bíblicos que declaran verdades acerca del carácter de Dios. Haz las siguientes preguntas después de cada versículo: ¿Cómo conocer esta verdad acerca de Dios afecta la manera que vivo mi vida diaria?

Salmo 145:3 – Dios es infinito; Salmo 147:5 – Dios entiende todo; Salmo 90:2 – Dios es eterno; Salmo 139:7-10 – Dios es omnipresente; 1 Juan 4:8 – Dios es amor; Salmo 33:5 – Dios es justo; Miqueas 7:18,19 – Dios es misericordioso; 2 Pedro 3:9 – Dios es paciente; Romanos 11:33 – Dios es sabio.

**MATERIALES PARA UN TALLER CREATIVO
HOJAS DE PAPEL Y BOLÍGRAFOS**

RECURSOS RECOMENDADOS PARA LA SERIE

LIBROS

The Bible

The Salvation Army Year Book, Salvation Books, IHQ

What and Why We Believe, Harry Dean, Salvation Books, IHQ

From generation to generation, Robert and Janet Street, Salvation Books, IHQ

The Life and Ministry of William Booth, Roger Green, Abingdon Press (Traducido al castellano)

Never the Same Again, Shaw Clifton, Crest Books

The Common People's Gospel, Gunpei Yamamuro, Salvation Books, IHQ

Holiness Unwrapped, Robert Street, Salvation Books, IHQ (Traducido al castellano)

Born Again in the Spirit, Kapela Ntoya, Salvation Books, IHQ

DVD

Nuestra Gente – La Remarcable Historia de William y Catherine Booth y el Ejército de Salvación
Territorio de Australia Este.

@TSAOneArmy

Pregunta a tu cuartel territorial o de comando si tienen otros recursos juveniles a ser añadidos a esta lista.

¿Qué otros recursos agregarías?

Enviar la información por mail a:

OneArmy @salvationarmy.org

O visitar: www.salvationarmy.org/onearmy/resources

No olvidar que hay más ideas en el *Manual para Líderes*. Algunos libros han sido traducidos a diferentes idiomas