

un ejército

{ LIBRO PARA LOS JÓVENES }

EN PROPÓSITO

Nota para los líderes de la juventud

Este material puede ser usado en una sola sesión. De todos modos, puede ser extendido a más sesiones usando los recursos adicionales de la lista al final, o los recomendados en el sitio web. No hemos incluido sugerencias de tiempo porque mucho depende de la edad, comprensión y tamaño de cada grupo. Para algunas actividades de la serie se requiere de materiales y preparación con anterioridad.

También revisar el *Manual para Líderes* en donde hallaran otras ideas que pueden ser adaptadas.




ROMPEHIELOS E INICIO DE LA DISCUSIÓN

e

EN PROPÓSITO GRACIA

ECHAR un vistazo a los cuadros de varios objetos en las páginas 4 y 5. Conversar en grupos de dos o tres cual es el propósito de cada cuadro. Algunas veces puede haber más de un propósito. Cuando hayan terminado, miren las respuestas de abajo y ver si las identifican correctamente.

El propósito de un objeto revela la razón de su existencia. En el caso de una gran organización como el Ejército de Salvación podemos decir que existen muchas razones para su existencia. Pasar algún tiempo considerando las siguientes preguntas:

-  **¿Cuál es el propósito del Ejército de Salvación?**
-  **Si tuvieras que elegir una razón para la existencia del Ejército de Salvación, ¿cuál sería ese?**
-  **El *Manual de Doctrina del Ejército de Salvación* habla de un tema principal en la Biblia – la gracia de salvación de Dios (ver capítulo 1 pág. 3) ¿Cómo describirías la gracia de Dios y cómo se halla en el mismo centro de los propósitos de Dios?**



Respuestas a los cuadros:

1. Llave inglesa; 2. Reloj; 3. Bolígrafo; 4. Peine; 5. Cepillo de diente; 6. Flores; 7. Pelota; 8. Cuchillo; 9. Llave; 10. Taza.



1.

EN PROPÓSITO SALVAR ALMAS

LOS PROPÓSITOS del Ejército están expresados consistentemente en las palabras del General John Gowan, quien dijo que había tres razones fácilmente definidas para la existencia del Ejército:

1. Salvar almas
2. Crecer santos
3. Servir a la humanidad que sufre (ver páginas 4 al 9 del libro principal).

Primero consideremos lo que significa salvar almas.

Imagínense que están sentados en una barca y que se han chocado contra una roca. Agua está inundando rápidamente por un agujero en la base de la barca y no tienen nada con que tapan el agujero. Tienen exactamente cinco minutos antes de que se hunda la barca. La única manera de “salvar” tu grupo y tú mismo y es completar la siguiente tarea dentro del tiempo limitado. Elige a alguien para que cuente los cinco minutos, usando un reloj automático o simplemente contando los segundos. El siguiente grupo debe buscar todos los versos bíblicos de abajo y responder correctamente a cada pregunta. Si logran completar la tarea dentro de los cinco minutos, todos serán “salvados” del naufragio. ¿Están listos? ¡Empiecen!

Preguntas de versículos bíblicos (respuestas al pie de la página):

Romanos 3:9,10. ¿Quién necesita ser salvado?

Mateo 1:21. ¿Quién nos salva?

Juan 3:17,18. ¿Qué debemos hacer para ser salvados?

Gálatas 5:19-21. ¿De qué somos salvados?

1 Juan 4:15,16. ¿Cuáles son las consecuencias de ser salvado?

¿Completaste la tarea dentro de los cinco minutos? ¡Bien hecho si así fue! Enseguida, teniendo en cuenta lo que acabas de leer, dedica algún tiempo para conversar sobre las siguientes preguntas:

- ¿Qué sucedió cuando fuiste salvado? Cada uno de nosotros tiene su propia historia – comparte la tuya.
- ¿Qué diferencia hace el ser salvado a la manera que vives tu vida?
- ¿Qué papel jugamos para ayudar a los demás a ser salvados por Dios (ver Marcos 16:15)?

Respuestas a las preguntas de versículos bíblicos:
Romanos 3:9,10. Jesús y los gentiles (es decir, todos) / *Mateo 1:21.* Jesús / *Juan 3:17,18.* Creer en Él / *Gálatas 5:19-21.* Nuestra naturaleza pecadora / *1 Juan 4:15,16.* Dios vive en nosotros y nosotros vivimos en Dios

EN PROPÓSITO NOTAS

.....

.....

.....

.....

.....

.....

.....

.....

.....

.....

.....

.....

.....

.....

.....

.....

.....

.....

.....

.....

.....

.....

.....

.....

.....

.....

.....

.....

¿Completaste la tarea dentro de los cinco minutos? ¡Bien hecho si así fue! Enseguida, teniendo en cuenta lo que acabas de leer, dedica algún tiempo para conversar sobre las siguientes preguntas:

- ¿Qué sucedió cuando fuiste salvado? Cada uno de nosotros tiene su propia historia – comparte la tuya.
- ¿Qué diferencia hace el ser salvado a la manera que vives tu vida?
- ¿Qué papel jugamos para ayudar a los demás a ser salvados por Dios (ver Marcos 16:15)?

.....

.....

.....

.....

.....

.....

.....

.....



TALLER CREATIVO

MATERIALES NECESARIOS

PIEDRAS Y/O BLOQUES DE MADERA

EN PROPÓSITO CRECER

LOS CRISTIANOS deben continuar progresando una vez que han aceptado a Jesús como su Salvador. Necesitamos continuar creciendo espiritualmente para jugar nuestro papel ayudando a los demás a hallar a Cristo y para construir el Reino de Dios en el mundo. A medida que vamos por la vida descubrimos que siempre tenemos algo que aprender. Dios tiene algo más que enseñarnos acerca de El mismo y de nosotros (ver páginas 6-7 del libro principal).

Dedica tiempo para dar testimonio de lo que Dios te ha enseñado en tu camino cristiano. Piensa en cómo terminarías la declaración “Descubrí mas acerca de Dios cuando...” (Por ejemplo, “...yo fui por primera vez a la escuela secundaria. Sentí miedo, pero El me ayudo a hacer nuevos amigos. Aprendí que podía confiar en Él durante situaciones difíciles”).

Entrega a cada persona un punado de piedras o bloques de madera. Siéntense en un círculo y permitir que cada persona comparta su experiencia, uno a la vez. Después de que una persona ha terminado instarle a colocar una piedra o bloque en el centro. A medida que más personas comparten, crecerá el montón de piedras o bloques. Continuar hasta que se hayan acabado las piedras y bloques o hasta que se hayan terminado de compartir las experiencias. Echar un vistazo al montón a tu frente y da gracias por todo lo que Dios ha hecho en tu vida para ayudarte a crecer más cerca de Él.



ACTIVIDAD

EN PROPÓSITO SERVIR A LA HUMANIDAD QUE SUFRE

EN EL corazón de la fe cristiana se halla el hecho alarmante de que el Hijo de Dios, Jesucristo, vino al mundo a sufrir. Él sufrió de muchas maneras incluyendo, por supuesto, la dolorosa muerte en la cruz. Ninguno de nosotros está libre del sufrimiento – todos somos parte de una humanidad sufriente. Pero no estamos solos porque Dios se identifica con nosotros. Él todavía está entre nosotros por medio de su Espíritu, compartiendo nuestras cargas, viviendo nuestra vida con nosotros, fortaleciéndonos y apoyándonos con su gracia. Somos llamados a hacer lo mismo – compartir nuestras vidas con los demás y ayudar en lo que podamos (**ver la página 8 y 9 del libro principal**).

Varios artistas han tratado de representar a Jesús como uno que sufre junto a la humanidad. En la página 8 del libro principal pueden leer acerca de una escultura de madera de Fritz Eichenberg, llamada “Jesús en la Cola de los Hambrientos”. Más recientemente, Timothy Schmalz talló una estatua de bronce titulada “Jesús Desamparado” representando a Jesús como un hombre desamparado que duerme en un banco. Si tienes acceso al internet y a YouTube, puedes ver a Timothy hablando acerca de su creación: <http://www.youtube.com/watch?v=2rAysON8rg>

Conversar en grupo sobre cómo tu representarías visualmente a Jesús identificándose con la humanidad sufriente de tu pueblo o ciudad actual. Considera: ¿Dónde le puedes hallar y qué estaría haciendo? Enseguida, crear una pieza de arte que represente la escena de la que hayan hablado – puedes dibujar, pintar, tallar, modelar o tomar una foto de ustedes mismos actuando.

EN PROPÓSITO FOTOS

Usar el siguiente espacio para dibujar una manera en la que Jesús puede identificarse con la humanidad sufriente de hoy



Comparte tu obra de arte en la sección para los jóvenes del sitio web One Army. Dirígete a www.salvationarmy.org/onearmy/youth y sigue las instrucciones para subirlo.



ORACIÓN

EN PROPÓSITO VENGA TU REINO

EL CORAZÓN de las enseñanzas de Jesús muestran que los propósitos de Dios están centrados en que somos bienvenidos, por su gracia, dentro de su Reino. El Reino de Dios fue un tema constante en la enseñanza de Jesús – El anuncio que venía, El invito a individuos a formar parte del Reino y alentó a sus seguidores a orar para que venga (ver páginas 10 y 11 del libro principal).

Echa un vistazo a las enseñanzas de Jesús sobre la oración en Mateo 6:9-13. Este es el texto que es conocido como “La Oración del Señor”. Jesús alienta a sus discípulos a orar para que venga el reino de Dios – y para que se haga su voluntad – “como en el cielo así también en la *tierra*”.

Tener un momento de oración silenciosa y reflexiva. Busca un lugar tranquilo y ponte cómodo – puedes estar parado, sentado, de rodillas o recostado. Nombra a una persona de tu grupo para leer las siguientes oraciones dando uno o dos minutos de tiempo entre cada una para que de esa manera los participantes oren solos en silencio:

- Padre Dios, oramos para que venga tu Reino a este lugar. Señor Jesús, ayúdanos a abrir nuestras vidas a ti. Espíritu de Dios, hálbanos y muéstranos lo que significa tener el Reino de Dios dentro de nosotros.
- Padre Dios, oramos para que venga tu Reino a nuestros cuerpos. Señor Jesús, ayúdanos a juntos buscar tu gracia y sabiduría. Espíritu de Dios, hálbanos y muéstranos lo que significa tener el Reino de Dios entre nosotros.
- Padre Dios, oramos para que venga tu Reino a nuestra aldea/ pueblo/ciudad. Señor Jesús, ayúdanos a trabajar por tu Reino en este lugar. Espíritu de Dios, hálbanos y muéstranos lo que quieres que hagamos.
- Padre Dios, oramos para que venga tu Reino a nuestro mundo. Señor Jesús, ayúdanos a saber que Tú eres Señor de todo. Espíritu de Dios, hálbanos y muéstranos cómo podemos jugar nuestro papel para traer tu Reino a todo el mundo.

Cuando hayan terminado, reúnanse de nuevo en grupo. Pasar algunos momentos compartiendo el uno con el otro lo que Dios les ha estado diciendo mientras oraban. Terminar con oraciones de agradecimiento a Dios porque nos permite unirnos a Él para traer su Reino a la tierra.



TAREA **ESTUDIO BÍBLICO ADICIONAL**

TAREA

Fijarse una tarea para ser completada para cuando el grupo se reúna de nuevo. Pedir a cada uno que se una para que cuando se reúnan de nuevo y puedan hablar de ello y saber cómo les fue. Decidir sobre una de las siguientes dos ideas:

1. El Ejército de Salvación tiene una declaración de misión internacional que establece su propósito como sigue:

El Ejército de Salvación, movimiento internacional, es una parte evangélica de la Iglesia Cristiana. Su mensaje está basado en la Biblia. Su ministerio es motivado por amor a Dios. Su misión es predicar el Evangelio de Cristo Jesús y tratar de cubrir las necesidades humanas en Su nombre, sin discriminación alguna.

Enseguida considera lo que sería tu declaración personal de misión. Reflexiona sobre lo que es importante para ti, que sientes que Dios quiere hacer en ti y a través de ti. Intenta escribirlo en no más de 30 palabras.

2. Imagínate que el Reino de Dios ha venido “como en el cielo, así también en la tierra” a tu vecindario. ¿Qué cambiaría en tu hogar, calle y escuela? Escribe lo que viene a tu mente o intenta dibujar un mapa simple marcando diferentes lugares y personas, y anotar brevemente lo que puede cambiar. Dedicar tiempo para orar para que venga el Reino de Dios a cada persona y lugar que has mencionado.

MATERIALES PARA UN TALLER CREATIVO
HOJAS DE PAPEL, BOLÍGRAFOS Y LÁPICES



TAREA **ESTUDIO BÍBLICO ADICIONAL**

ESTUDIO BÍBLICO ADICIONAL

Echa un vistazo a los siguientes versículos bíblicos que describen algunas de las cosas que nos ayudan a crecer espiritualmente. Después de leer cada uno, piensa sobre cómo se aplican los versos a tu vida espiritual. Considera lo que puedes hacer para asegurar que seguirás creciendo espiritualmente.

2 Corintios 6:3-10; Colosenses 3:12-14; Filipenses 4:4-9.

RECURSOS RECOMENDADOS PARA LA SERIE

LIBROS

The Bible

The Salvation Army Year Book, Salvation Books, IHQ

What and Why We Believe, Harry Dean, Salvation Books, IHQ

From generation to generation, Robert and Janet Street, Salvation Books, IHQ

The Life and Ministry of William Booth, Roger J. Green, Abingdon Press (Traducido al castellano)

Never the Same Again, Shaw Clifton, Crest Books

The Common People's Gospel, Gunpei Yamamuro, Salvation Books, IHQ

Holiness Unwrapped, Salvation Books, IHQ, Australia Eastern Territory

Born Again in the Spirit, Kapela Ntoya, Salvation Books, IHQ

DVD

Called to be God's People, Salvation Books, "Call to our life in the world".

Nuestra Gente – La Remarcable Historia de William y Catherine Booth y el Ejército de Salvación
Australia Eastern Territory.

@TSAOneArmy

e

Pregunta a tu cuartel territorial
o de comando si tienen otros recursos juveniles
a ser añadidos a esta lista.

¿Qué otros recursos agregarías?

Enviar la Información por mail

OneArmy@salvationarmy.org

O visitar www.salvationarmy.org/onearmy/resources

*No olvidar que hay más ideas en
el Manual para Líderes.*

*Algunos libros han sido
traducidos a diferentes idiomas.*

Favor de preguntar