

un ejército

{ LIBRO PARA LOS JÓVENES }

EN COMUNIÓN

Nota para los líderes juveniles

Este material puede ser usado en una sola sesión. De todos modos, puede ser extendido a más sesiones usando los recursos adicionales de la lista al final, o los recomendados en el sitio web. No hemos incluido sugerencias de tiempo porque mucho depende de la edad, comprensión y tamaño de cada grupo. Para algunas actividades de la serie se requiere de materiales y preparación con anterioridad.

Revisar también el *Manual para Líderes* en donde hallaran otras ideas que pueden ser adaptadas.




ROMPEHIELOS E INICIO DE LA DISCUSIÓN

EN COMUNIÓN HACER UNA CENA

A TRAVÉS de la historia escrita las, cenas compartidas han estado en el corazón de la vida familiar y comunitaria. La Biblia provee muchos ejemplos de personas hablando, aprendiendo y creciendo juntas mientras compartían una comida. En el Nuevo Testamento la palabra para describir esta manera de reunirse de los cristianos es “comunión” – es el principio de estar uno con el otro, compartiendo juntos verdades profundas y recordando al Señor entregando su vida por nosotros (ver página 2 del libro principal).

DIVIDIRSE EN GRUPOS DE DOS O CUATRO PERSONAS. Conversar en sus grupos, durante cinco minutos ¿cómo sería si ustedes pudieran arreglar una cena perfecta con invitados de todos los tiempos de la historia: dónde sería, a quienes invitarían, que alimentos prepararían y de que hablarías? Otorga dos minutos a cada grupo para que preparen y luego presenten su plan. Enseguida hagan una votación sobre a cuál de las cenas les gustaría asistir.

JUNTO DEDICAR ALGÚN TIEMPO discutiendo sobre una o dos de las siguientes preguntas:

-  ¿Cómo es compartir una cena con los demás más que simplemente comer?
-  ¿Qué significa para ti la palabra comunión? ¿Por qué piensas que los escritores del Nuevo Testamento sintieron que era importante para la iglesia?
-  ¿Qué ejemplos de Jesús puedes recordar compartiendo una cena durante su ministerio? ¿Qué sucedió y qué fue significativo acerca de ellas? (Si necesita ayuda, mirar los ejemplos de ayuda en la página 2 del libro principal.)



DISCUSIÓN BÍBLICA

MATERIALES NECESARIOS

LIBRETA DE NOTAS Y BOLÍGRAFO

EN COMUNIÓN ROSTROS DE LA COMUNIÓN

LA COMUNIÓN dentro del Ejército de Salvación a través de las generaciones tiene el mismo fundamento que cualquier otra parte de la iglesia cristiana. Por sobre todo, el Ejército quiere que sus miembros vivan en armonía con Dios y los unos con los otros, conduciéndoles a una unidad que cruza todas las fronteras y da la bienvenida a los demás. Cada uno de nosotros debemos poner de nuestra parte enriquecer la fraternidad de su cuerpo, centro y comunidad en la que nos encontremos ([ver página 6 del libro principal](#))


Miremos a los siguientes pasajes bíblicos y decide sobre lo que considerarías ser las marcas verdaderas de una comunión cristiana:

Juan 13:34, 35;
Efesios 3:14-19;
Filipenses 2:1-5;
1 Juan capítulo 1.

Escribir en una hoja de papel las palabras o frases claves.

USAR LAS PALABRAS QUE HAN ESCRITO para componer unas cuantas líneas de una letra para adaptarlas a una melodía simple conocida por todos ustedes. Traten de cantar juntos, añadiendo tantas armonías como puedan para ilustrar la comunión.

EN COMUNIÓN NOTAS



ACTIVIDAD

MATERIALES NECESARIOS LIBRETA DE NOTAS Y BOLIGRAFO

EN COMUNIÓN OBLIGACIONES DEL AMOR

A FIN de mantener la armonía y unidad dentro de un grupo cristiano, todavía existe la necesidad de tener normas y directrices. Sin ellos, es posible que se enraíce una conducta inapropiada y que las relaciones sean dañadas. La frase “obligaciones del amor” reconoce que cada uno tiene una responsabilidad para considerar sus acciones y trabajar con amor por el bien de los demás (*ver la página 8 del libro principal*).

MIRAR ALGUNAS DE LAS DIRECTRICES PARA UNA COMUNIÓN CRISTIANA en las palabras esparcidas en toda la página. ¿Qué piensas tú qué es lo más importante? Escríbelas en el orden de su importancia, siendo 1 el más importante y 10 el menos importante. Trata de explicar tu elección dando ejemplos de tu propia experiencia. ¿Piensas tú que hay otras que deben ser añadidas, o deben ser removidas algunas?

Perdona a los demás cuando te lastiman
Corregirse unos a otros delicadamente
Pon primero a los demás
No chismear
Escucha más de lo que hablas
Se honesto
Compártelo todo
Orar unos por otros
Confesar sus pecados unos a otros
Incluir a todos

EN COMUNIÓN NOTAS



ADORACIÓN CREATIVA Y LA ORACIÓN

MATERIALES NECESARIOS
PAPEL Y BOLÍGRAFO

EN COMUNIÓN
UNIDOS EN ADORACIÓN

LA adoración publica esta en el centro de cualquier fraternidad cristiana – el tiempo que pasamos juntos adorando a Dios, en cuyo nombre y por cuya causa existe la comunión. La adoración compartida une a la comunión y agudiza la visión y el propósito del grupo y recuerda a cada persona que deben vivir cada momento, cada día como si estuvieran adorando a Dios ([ver página 10 del libro principal](#)).

Asegura que cada uno tenga una hoja de papel y un bolígrafo, y toma un momento para que cada persona dibuje una figura contorno de sí mismos.

HACER QUE EL GRUPO SE SIENTE EN UN CÍRCULO, luego pasar el dibujo a cada persona sentada a la mano derecha. Pide a cada persona que escriba en la hoja de papel una cosa que ven de Dios en esa persona – por ejemplo, ¿es amable, cariñosa, buena con algo o apasionada con un tema? Enseguida pasa de nuevo la hoja de papel por el lado derecho y sigue hasta que cada persona tiene de nuevo en sus manos la hoja que le representa.

Tomar un momento para que cada persona lea lo que han escrito los otros miembros del grupo. Para poder reconocer que la adoración involucra la celebración de lo que Dios está haciendo en cada uno de nosotros, turnarse para leer en voz alta dos o tres palabras de tu hoja de papel, dando gracias a Dios por la comunión que tenemos con Él y el uno con el otro.

EN COMUNIÓN NOTAS



A series of horizontal dotted lines for writing, starting from the skeleton character and extending across the page.

ADORACIÓN CREATIVA

ACTIVIDAD

MATERIALES NECESARIOS
PAPEL Y BOLIGRAFO

EN COMUNIÓN
EL PUEBLO DE DIOS – ENTODOLUGAR

COMO parte de la iglesia cristiana en todo el mundo, el Ejército de Salvación reconoce la necesidad de construir relaciones con todas las personas que han recibido a Cristo en sus vidas. A nivel mundial, esto nos coloca dentro de una iglesia universal y unida ([ver página 12 del libro principal](#)).

Dedicar algún tiempo para orar por los cristianos cercanos y lejanos compartiendo este ejercicio de oración.

COMENZAR CON UN BREVE DIÁLOGO de lo que sabes acerca de otras iglesias en tu vecindario, pueblo o ciudad. ¿Qué valores compartes con ellos y cómo se ve una comunión de cristianos unidos en tu área? Luego considera a las iglesias en otras partes del mundo y los diferentes desafíos con los que los cristianos se enfrentan. Por ejemplo, en algunos países se está reduciendo el número de cristianos, en otros está creciendo a pesar de la oposición y, en otros no está permitido que la iglesia se reúna y los creyentes se tienen que reunir en secreto.

COMO UN SÍMBOLO DE LA COMUNIÓN **CRISTIANA UNIVERSAL**

CREAR UNA “CADENA” DE ORACIÓN. Entregar a cada persona del grupo dos o tres tiras pequeñas de papel y pedirles que escriban en cada una el nombre de un país o grupo cristiano que conocen en un lugar diferente. En seguida, unir las tiras de papel en una cadena circular y pedir que todos se paren juntos sosteniendo toda la cadena. Tomen tiempo para levantar la cadena sobre sus cabezas y orar a Dios para que una a todos los creyentes cristianos en comunión y oración.

EN COMUNIÓN NOTAS



A series of horizontal dotted lines for writing, starting from the character's pen and extending across the page.

TAREA

ESTUDIO BÍBLICO ADICIONAL

Fijar una tarea a ser completada para cuando el grupo se reúne de nuevo. Pide la participación de los demás, de esa manera cuando se reúnan de nuevo todos puedan hablar de la tarea y averiguar cómo les fue.

Decide sobre una de las dos siguientes ideas:

1. Preparar una “cena fraternal” y acoger a los de tu grupo, y cada miembro convida a otro invitado. Planifica el tiempo y qu recursos y ayuda vas a necesitar para hacer que suceda. Ver la página 3 del libro principal en *Comunión* que sugiere 12 maneras en las que la cena fraternal puede ser usada para acercar a las personas.
2. ¿Qué tanto conoces las *Órdenes y Reglamentos* del Ejército de Salvación? Estas directrices existen para promover la verdad y la gracia dentro de una comunión. Realiza una investigación preguntando a tus líderes de la juventud, oficiales de cuerpo y miembros adultos de tu cuerpo sobre el por qué las necesitamos. Por lo general, los territorios las publican de varias maneras y se puede encontrar información en línea.

TAREA

ESTUDIO BÍBLICO ADICIONAL

MATERIAL PARA EL ESTUDIO BÍBLICO ADICIONAL. Ver en el Nuevo Testamento las tres instancias cuando Jesús participo en cenas compartidas. Leer el texto lentamente y trata de imaginarte a ti mismo como invitado a la cena. Trata de usar todos tus sentidos: ¿qué sonidos y olores habrían? ¿Qué sabor tendría la comida? Luego considera cómo te sentirías escuchando lo que Jesús tiene que decir y observar la manera que se comporta. ¿Qué puedes aprender acerca de la comunión con el ejemplo de Jesús? Considera que cambios puedes necesitar para hacer que tu vida sea más como Jesús.

Mateo 14:13-21;

Lucas 10:38-42;

Juan capítulo 21.

RECURSOS ADICIONALES

¿HAS ESTUDIADO LA

narración de “En Cultura” en la página 14 del libro principal?

RECURSOS RECOMENDADOS PARA LA SERIE

LIBROS

The Bible

The Salvation Army Year Book, Salvation Books, IHQ

What and Why We Believe, Harry Dean, Salvation Books, IHQ

From Generation to Generation, Robert and Janet Street, Salvation Books, IHQ (Traducido al castellano)

The Life and Ministry of William Booth, Roger Green, Abingdon Press (Traducido al castellano)

Never the Same Again, Shaw Clifton, Crest Books (Traducido al castellano)

The Common People's Gospel, Gunpei Yamamuro, Salvation Books, IHQ

Holiness Unwrapped, Robert Street, Salvation Books, IHQ (Traducido al castellano)

Born Again in the Spirit, Kapela Ntoya, Salvation Books, IHQ

DVD

Our People – The Remarkable Story of William and Catherine Booth and the Salvation Army, Australia Eastern Territory (Traducido al castellano)

@TSAOneArmy

Pregunta a tu cuartel territorial
o de comando si tienen otros recursos
a ser añadidos a esta lista.

¿Qué otros recursos agregarías?

Enviar la información por mail

OneArmy@salvationarmy.org

O visitar www.salvationarmy.org/onearmy/resources

*No olvidar que hay más ideas en
el Manual para Líderes.*

*Algunos libros han sido
traducidos a diferentes idiomas.*

Favor de preguntar.