



un **e**jército

EN CRISTO

{LIBRO PARA LOS JÓVENES}

un Ejército

{ LIBRO PARA LOS JÓVENES }

EN CRISTO

Nota para los líderes juveniles

Este material puede ser usado en una sola sesión. De todos modos, puede ser extendido a más sesiones usando los recursos adicionales de la lista al final, o los recomendados en el sitio web. No hemos incluido sugerencias de tiempo porque mucho depende de la edad, comprensión y tamaño de cada grupo. Para algunas actividades de la serie se requiere materiales y preparación con anterioridad.

También revisar el *Manual para Líderes* en donde hallaran otras ideas que pueden ser adaptadas.

ROMPEHIELOS E **INICIO DE LA DISCUSIÓN**

MATERIALES NECESARIOS
UN ROLLO DE CUERDA O LANA

e

RELACIONADOS EN CRISTO

LA VIDA se trata de relacionarse. Sin ellas no tiene significado. Dios no sólo nos ha creado para relacionarnos el uno con el otro, pero también (y especialmente) para relacionarnos con Él.

Para empezar a pensar acerca de esta increíble verdad, trae a tu mente a alguien que es especial para ti. Puede ser un miembro de tu familia, un amigo, un discípulo. Formar un círculo con los otros miembros de tu grupo, elegir a alguien para empezar y dales el rollo de cuerda (o lana). Pedir a la persona que comparta con el grupo sobre quien estaban pensando y por qué es esa persona especial. Cuando haya terminado de compartir, y sosteniendo el final de la cuerda invitarle a que lo tire a alguien del lado opuesto en el círculo. Es el turno de la persona que coge el rollo para compartir en quien estaba pensando para luego sosteniendo una parte de la cuerda lo tire a alguien más en el círculo. Continuar hasta que todos hayan tenido la oportunidad de hablar y se haya formado una “telaraña” al haber tirado la cuerda al azar. Dependiendo del tamaño del grupo, se puede hacer otra vez lo mismo lo que hará que la “telaraña” sea más ¡impresionante!

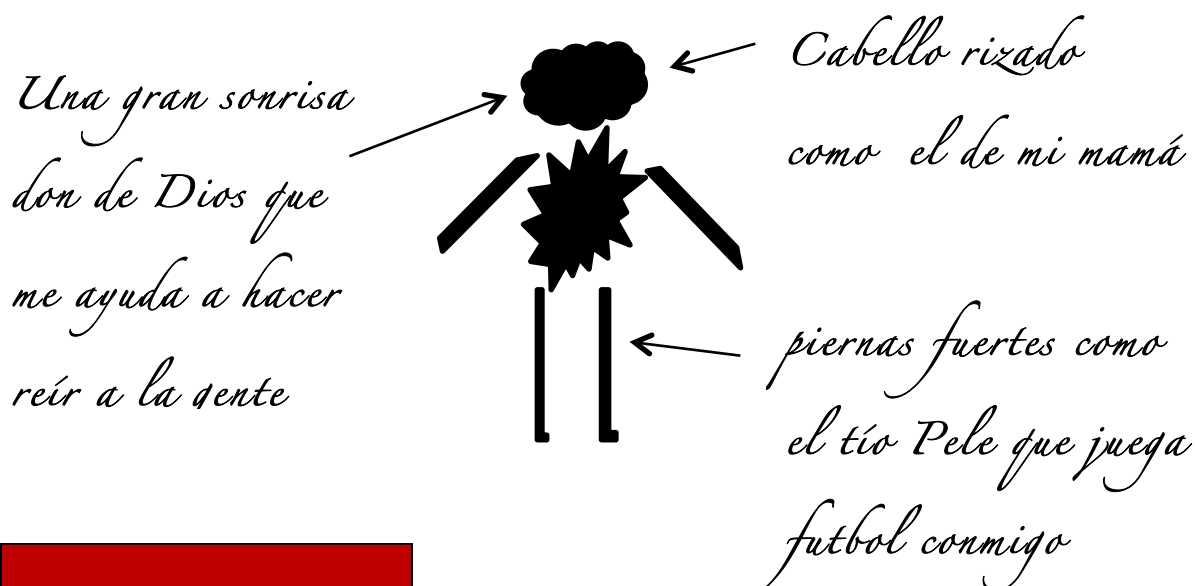
LUEGO OBSERVAR JUNTOS la “telaraña” que han creado y vean cómo es que conecta a las personas. Imagínense que tan grande y complicado sería una telaraña como esta si incluyeras a todas las personas con las que te relacionas. Recuerda que Dios lo ha destinado así – al relacionarnos nos ha atado con los demás y con Él.

JUNTO A LOS DEMÁS MIEMBROS DE TU GRUPO PENSAR SOBRE LAS SIGUIENTES PREGUNTAS:

- ▶ **¿Son diferentes las relaciones que tienes con los miembros de tu familia a las relaciones que tienes con tus amigos y discípulos? Si es así, ¿cómo se diferencian?**
- ▶ **¿Qué similitudes o diferencias existen entre tus relaciones con personas y tú relación con Dios?**

▶ ACTIVIDAD

MATERIALES NECESARIOS BOLIGRAFOS/LAPICES Y PAPEL



EN CRISTO DIOS EL PADRE

DIOS mismo está en el centro de los relacionamientos. La doctrina cristiana le describe como “tres-en-uno” – Dios el Padre, Dios el Hijo y Dios el Espíritu Santo. Increíblemente, somos invitados a estar en relación con la Trinidad. Hasta Jesús nos enseña a llamar Padre a Dios y empezar diciendo “Padre Nuestro” cuando oramos. Eso significa que somos miembros de la familia de Dios.

INTENTAR EL SIGUIENTE EJERCICIO EN PAREJA: Dibuja el perfil de la otra persona en un pedazo de papel (no te preocupes de hacerlo perfecto). En la parte superior de la página escribe su nombre y añade una o dos características definidas. Luego hablar juntos acerca de lo que te hace la persona que eres y cómo ha influenciado tu familia sobre ti. Escribe o dibuja alrededor del “perfil” las características que puedas compartir con otros miembros de tu familia.

Por ejemplo, tus ojos negros o azules, tu cabello claro u oscuro puede ser parecido al de tu madre o padre. O te gusta jugar futbol, o bailar, o dibujar, porque tu tío o tía te enseñaron cuando eras muy joven.

INTENTAR Y PENSAR en cómo el hecho de ser miembro de una familia te ha ayudado a ser la persona que eres. A continuación añadir en el papel las características que tienes y que hayan venido por ser parte de la familia de Dios. Piensa en lo que tu Padre Celestial puede haber desarrollado en ti. Por ejemplo, eso puede incluir el ser un buen amigo, amar a los demás, tener un don natural de ser capaz de correr velozmente o sonreír mucho. Ayudar a los demás a pensar que hace que la otra persona sea parte de la familia de Dios. Si hay tiempo, podrás compartir tu dibujo con el resto del grupo y permitirles que hagan una o dos sugerencias que no lo pensaste por ti mismo.

NOTA: Si durante esta serie estas construyendo un “muro de oración” puedes tener el gusto de poner los dibujos en el muro como un recordatorio de dar gracias a Dios por la forma en la que te ha formado a ti y a otros a través del relacionarse.




EN CRISTO DIOS EL HIJO

CUANDO Jesús estuvo en la tierra demostró lo importante que eran las relaciones para Él. Dedicó su tiempo a todo tipo de personas – sus discípulos, personas enfermas o en necesidades, el rico, el pobre, y hasta los que no tenían amigos. Les invito a todos a construir una relación con Él. Hoy todavía invita a cada uno de nosotros a tener una relación personal con Él.

Elegir uno o dos de los siguientes encuentros que Jesús tuvo con personas tal como están descritas en la Biblia y verlos juntos. Si quieres verdaderamente vivir las historias, podrías intentar el dramatizarlas en grupos pequeños, o leerlas en partes añadiéndoles efectos sonoros:

- Bartimeo el ciego – Marcos 10:46-52
- El Hombre Principal – Lucas 18:18-30
- Zaqueo el recaudador de impuestos – Lucas 19:1-10
- Jesús y la mujer samaritana – Juan 4:1-30

DISCUTIR LAS SIGUIENTES PREGUNTAS:

-  ¿Cómo demostró Jesús que se preocupaba por los demás?
-  ¿Qué cambio se producía en los individuos después de su encuentro con Jesús?
-  ¿Cómo es que una relación personal con Jesús nos desafía y cambia?

EN CRISTO NOTAS

A series of horizontal dotted lines for taking notes.



ACTIVIDAD

MATERIALES NECESARIOS
FRUTA/ PAPELGRANDE/ BOLIGRAFOS


e

EN CRISTO DIOS EL ESPÍRITU SANTO

EL privilegio de ser parte de la familia de Dios y de tener una relación personal con Jesús significa que con el tiempo empezamos a ser como Él. La Biblia nos dice que esto sucede a través del trabajo del Espíritu Santo morando en nosotros. Pablo los describe como características divinas que se desarrollan en nosotros, y les llama “frutos del Espíritu”.

Juntos mirar Gálatas 5:22,23 en donde se hallan mencionados – les puede gustar escribirlas en una hoja grande de papel para que todos lo puedan ver.

Colocar el plato de fruta (o usar las imágenes de la siguiente página) en el centro del grupo. Seleccionar diferentes tipos de fruta (nueve serán ideales). De uno en uno diga al resto del grupo cuál es su fruta favorita y explicar por qué. Después de que todos han tenido la oportunidad de hablar, pueden invitarse mutuamente a elegir una fruta para llevar a casa. No obstante, para poder “ganar” la fruta cada uno debe decir a los demás que “fruto del Espíritu” les gustaría ver más desarrollados en sus vidas y cómo puede afectar las relaciones que tienen con las personas de su alrededor.



EN CRISTO PLATO CON FRUTAS

e

ORACIÓN

LOS DEMÁS

e

EN CRISTO CON LOS DEMÁS

YA que todos los cristianos son parte de la familia de Dios, entonces todos los creyentes son “hermanos y hermanas”. En el Ejército de Salvación estos lazos familiares son expresados siendo parte de la fraternidad de un cuerpo. Desde luego, como en toda familia, es importante el cuidar el uno del otro y tratar a los demás con amor y respeto. Necesitamos agradecer a Dios y orar el uno por el otro como también estar abiertos constantemente para dar la bienvenida a personas nuevas a la familia.

Intentar el siguiente ejercicio para demostrar que cada persona, cada “hermano y hermana”, es importante para todos. Pararse muy juntos en un círculo dando cara a la espalda de la persona al frente. Luego contar de uno a tres. A la cuenta de tres todos deberían tratar de sentarse al mismo tiempo, es decir sentarse en las rodillas de la persona detrás. Si lo han hecho exactamente a tiempo, todos estarán sentados y el círculo estará completo. Sin embargo, si alguien lo ha hecho a destiempo o no ha coordinado con la persona al frente o detrás, se ¡derrumbara el círculo! Es posible que tengan que hacerlo varias veces antes de poder perfeccionarlo.

Pararse una vez más en un círculo. Recordar que cada uno es una parte esencial de la familia de Dios – nadie es excluido y todos son iguales. Necesitamos uno del otro si vamos a ser una familia eficaz y unida que pertenece a Dios. Colocar las manos sobre los hombros de la persona a tu frente. Pasar un minuto o dos orando y agradeciendo a Dios por esas personas. Puedes orar en voz alta o calladamente. Cuando todos hayan terminado de orar voltearse y hacer lo mismo con la persona del otro lado.



TAREA

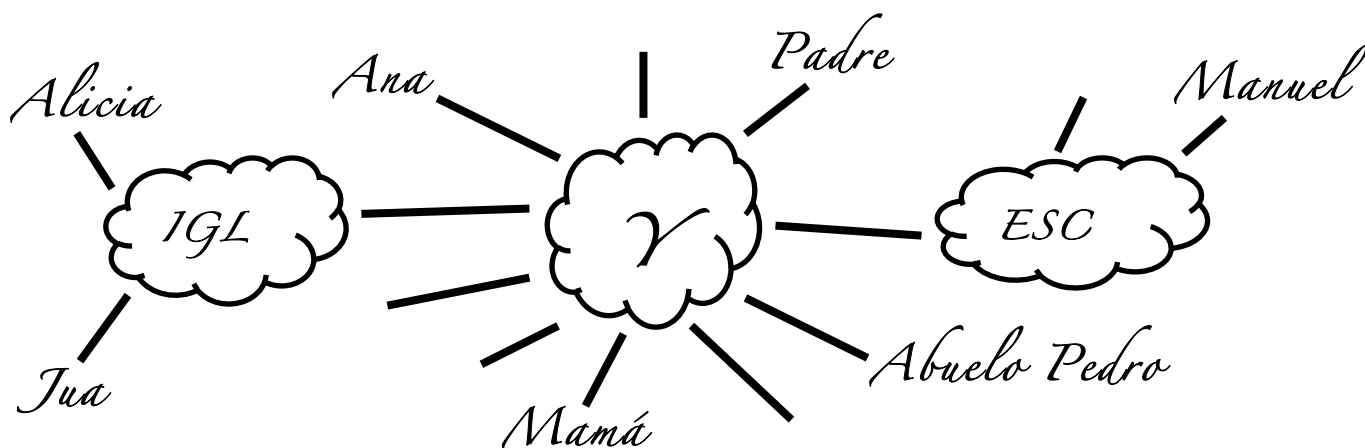
ADORACIÓN CREATIVA

ESTUDIO BÍBLICO ADICIONAL

TAREA

Fijarse una tarea a ser completada para el tiempo que tu grupo se reúna otra vez. Pide que todos participen para que cuando se reúnan otra vez puedan todos hablar y escuchar de cómo les fue. Decidir sobre una de las dos siguientes ideas:

1. Completar el “diagrama de telaraña”. Escribe tu nombre dentro de un círculo en el medio de una hoja de papel. Luego añade nombres de personas unidas a ti y añade líneas de conexión entre tú y ellos. Trata de pensar en personas conocidas en cada área de tu vida – por ejemplo, el cuerpo, tu escuela y familia. Cuando hayan terminado se sorprenderán al ver el número de personas con las que tienen relacionamientos. Toma tiempo para dar gracias a Dios por cada uno de esas personas, haciendo una pausa sobre los nombres que son especiales para ti.



2. El Ejército de Salvación desde sus inicios ha considerado muy importante la presencia del Espíritu Santo en la vida del creyente que cualquier ceremonia externa que busca comprobarlo. Mientras que pueden ser de ayuda algunas ceremonias y rituales, ninguno de ellos son substitutos para una genuina experiencia cristiana y morada del Espíritu Santo. Como una manera de pensar sobre esto en tu vida, escribe tu fecha de nacimiento en la parte superior de la hoja de papel. Luego escribe la fecha actual al pie de la hoja. Empieza con tus memorias más tempranas, anota tiempos y momentos especiales cuando experimentaste la presencia de Dios en tu vida. Quizás quieras incluir la primera vez que sentiste a Dios cerca de ti, el momento cuando invitaste a Dios a entrar a tu vida, una experiencia particular que te recuerda que Dios estaba cerca, o un momento especial cuando necesitaste a Dios y Él respondió a tu oración. No te preocupes si no recuerdas las fechas y horas exactas porque frecuentemente tenemos una gradual en vez de una repentina comprensión de Dios en tu vida. Una vez que hayas terminado, mira hacia atrás en tu “vida” y da gracias a Dios por tener una relación con Él.



TAREA
ADORACIÓN CREATIVA
ESTUDIO BÍBLICO ADICIONAL

IDEA DE ADORACIÓN CREATIVA

Echa un vistazo a las palabras del coro del General John Gowans:

*Ser como Cristo, mi solo anhelo es,
En mi pensar y obrar ansío ser cual él.
Ser como Cristo, mi solo anhelo es,
Y con su Espíritu como el seré.*

En un momento de silencio (o mientras escuchas un audio del coro) piensa acerca de que parte del carácter de Jesús se destaca más para ti. Pregúntate: ¿Cuál de estas características me gustarían más en mi vida? Antes de cantar el coro, permitir que los miembros del grupo digan en voz alta las características de Jesús que quieren desarrollar en sus vidas (ver parte 1 de *Santidad sin Envoltura*). Termina esta parte de la adoración con oraciones de gracias por los ejemplos de Jesús.

ESTUDIO BÍBLICO ADICIONAL

A continuación tenemos algunos versos bíblicos que describen las relaciones dentro de la familia de Dios.

Juan 17:20-23; Romanos 12:3-8; 1Corintios 12:12-26; Gálatas 3:26-28.

Reflexionar sobre si estas características están siendo demostradas en tu relación con Dios y con los demás. Puede que te guste discutir con tu grupo sobre algunos ejemplos prácticos de cómo puedes empezar a desarrollar relaciones de una manera que demuestre que tú eres parte de la familia de Dios.

MATERIALES PARA LA ADORACIÓN CREATIVA
HOJAS DE PAPEL BOLIGRAFOS Y LÁPICES DE COLORES

RECURSOS RECOMENDADOS PARA LA SERIE

LIBROS

The Bible

The Salvation Army Year Book, Salvation Books, IHQ

What and Why We Believe, Harry Dean, Salvation Books, IHQ

From Generation to Generation, Robert and Janet Street, Salvation Books, IHQ

The Life and Ministry of William Booth, Roger J. Green, Abingdon Press (Traducido al castellano)

Never the Same Again, Shaw Clifton, Crest Books (Traducido al castellano)

The Common People's Gospel, Gunpei Yamamuro, Salvation Books, IHQ

Holiness Unwrapped, Robert Street, Australia Eastern Territory (Traducido al castellano)

Born Again in the Spirit, Kapela Ntoya, Salvation Books, IHQ

DVD

Our People – The Remarkable Story of William and Catherine Booth and the Salvation Army, Australia Eastern Territory (Traducido al castellano)

RECURSOS RECOMENDADOS PARA ESTA UNIDAD

DVD

Holiness Unwrapped Australia Eastern Territory; see 'To be like Jesus' an introduction to 'Like him I'll be' section

@TSAOneArmy

e

Pregunta a tu cuartel territorial o de comando si tienen otros recursos a ser añadidos a esta lista.

¿Qué otros recursos agregarías?

Enviar la información por mail

OneArmy@salvationarmy.org

O visitar www.salvationarmy.org/onearmy/resources

No olvidar que hay más ideas en el Manual para Líderes.

Algunos libros han sido traducidos a diferentes idiomas.

Favor de preguntar

